

Centros Recreativos

invierno 2010



Ezeiza Centro Recreativo Ezeiza Avenida Fernández García (a 800 mts. de Ricchieri, frente al ex zoo de Cuttini) 4480-0234

Valor de la entrada

Afiliados a UPCN (con recibo de sueldo)	\$6.
Afiliados a UP y Accord Salud (con carné)	\$12.
Menores hasta 10 años	s/cargo
Invitados mayores	\$30.
Invitados menores hasta 10 años	s/cargo
Estacionamiento	\$7.
Alquiler canchas fútbol 11 por 2 horas	\$50.



San Vicente Centro Recreativo 4 de Octubre San Pedro al 700 (02225)-424022

Valor de la entrada

Afiliados a UPCN (con recibo de sueldo)	\$6.
Afiliados a UP y Accord Salud (con carné)	\$12.
Menores hasta 10 años	s/cargo
Invitados mayores	\$30.
Invitados menores hasta 10 años	s/cargo
Alquiler cancha de padel por 1 hora	\$12.
Alquiler cancha de fútbol 11 por 2 horas	\$50.
Alquiler cancha de bochas por 1 hora	\$6.
Estacionamiento	\$6.



Isla de Tigre Centro Recreativo Vicente Sánchez Río Carapachay 270 1era. Sección de Isla 4728-0020

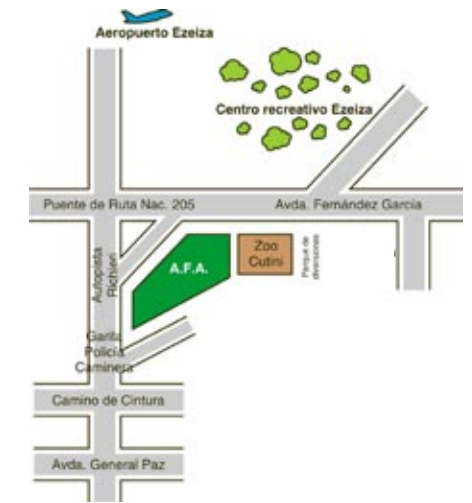
Valor de la entrada

Afiliados a UPCN (con recibo de sueldo)	\$6.
Afiliados a UP y Accord Salud (con carné)	\$12.
Menores hasta 10 años	s/cargo
Invitados mayores	\$30.
Invitados menores hasta 10 años	s/cargo
Pasajes de lancha (tramitados en Sec. Cap. Misiones 55, validez 30 días)	
Afiliados a UPCN únicamente	\$ 7.50
Pasajes en lancha adquiridos en estación fluvial (ventanilla n° 2)	
Afiliados UPCN	\$15.
Afiliados UP y Accord Salud	\$20.



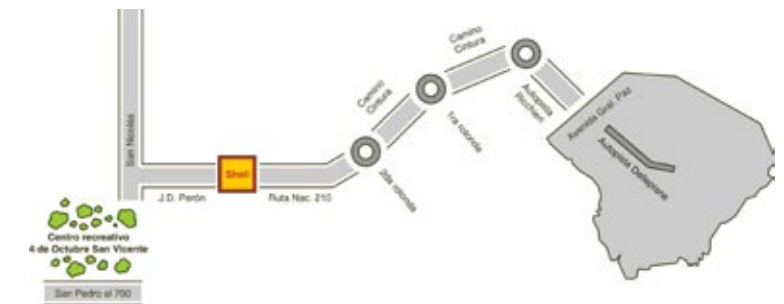
Ezeiza

Avda. Fernández García (a 800 mts. de Ricchieri frente al Ex Zoológico de Cuttini)
 1º Opción: En auto: Avda. Gral Paz, A. Tte. Gral. P. Ricchieri, Ruta Nac. Nº 210, Avda. Fernández García.
 2º Opción: En auto: Camino de Cintura, A. Tte. Gral. P. Ricchieri, Ruta Nac. Nº 210, Avda. Fernández García.
 3º Opción: En colectivo: Línea 86, Carteles: Barrio 1 o aeropuerto, bajar en Barrio 1.
 4º Opción: En colectivo: Línea 86 Diferencial, desde: Facultad de Ingeniería. Estación Liniers.



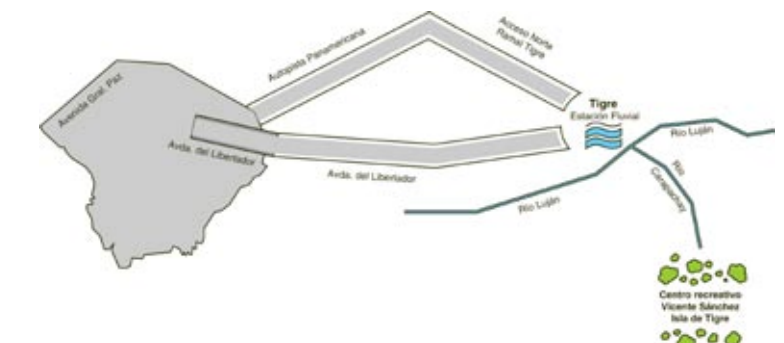
San Vicente

Recreo 4 de Octubre. San Pedro al 700
 1º Opción: En tren: Constitución hasta Glew. Desde allí el colectivo línea 404 ó 79 (expreso San Vicente) hasta Avda. J.D. Perón y San Nicolás, a 100 mts. se encuentra el Camping.
 2º Opción: En tren: Constitución hasta Glew. Desde allí tomar el tren hasta A. Kom. Desde allí tomar cualquier línea de colectivo 404 ó 79 hasta San Vicente.
 3º Opción: En auto desde Capital: Puente Pueyrredón, Pavón, H. Yrigoyen, Ruta Nac. 210 hasta cruce San Vicente, doblar a la derecha 1 km.
 4º Opción: En auto desde Capital: Camino de Cintura, Ruta Nac. 210 hasta cruce San Vicente doblar a la derecha 1 km.



Isla de Tigre

Recreo Vicente Sánchez
 Río Carapachay 270, 1ª Sección de Isla
 1º Opción: En colectivo: Líneas 60-720-721-343.
 2º Opción: En tren: Línea Mitre, Ramal Tigre, Tren de la Costa.
 3º Opción: En auto: por Panamericana Autopista Del Sol, Acceso Norte, Ramal Tigre. En todos los casos: en la Estación Fluvial tomar Lancha El Jilguero, Escalera Nº2.



Julio

Lunes cerrado
 Martes a viernes de 8 a 16.30.
 Sábados y domingos de 8 a 16.30.
 Viernes 9 de Julio cerrado.

Agosto

Lunes cerrado
 Martes a viernes de 8 a 16.30.
 Sábados y domingos de 8 a 16.30.

Los horarios de Tigre están supeditados a los horarios de las lanchas
 Los lunes y feriados nacionales los predios permanecen cerrados al público.
 Estos beneficios no están incluidos en los planes: PMO, PMO Monotributistas, Personal Doméstico y UP10

